

PROFI

Det proffsigaste sågprogrammet du kan hitta!
Rejåla sågmaskiner som tål hårda tag.
För alla betong- eller stenplattor, tegel mm.

MINI-JOLLY 1320



En liten stabil, lätt bärbar såg med obegränsad såglängd, för alla keramiska plattor, med vattenkylning, sprutvattenskydd, längsanshåll, finjustering och fällbart bord för fassågning upp till 45° på plattor upp till 300 mm, verktyg för klingbyte.

Motor 1,06 kW, 230 V
Sågdjup mm 60
Diamantklinga/tillbehör mm 250/30
Vikt, kg 28
Tillbehör: Underrede, vinkelanslag för diagonalsågning

PROFI P 25 S



Högsta sågprecision, slipade stålskenor garanterar vibrationsfri drift. Sågbord av kraftig stålprofil med mätskala och vinkelanslag. Svängordning för upp till 45° fassågning. Kylning genom vattenpump, kraftig motor. Verktyg.

P25S-60
Såglängd cm 60
Sågdjup mm 70
Motor 1,5 kW, 230 V
Klinga/tillbehör 300/30
Vikt, kg 45

PROFI 2080 S



Högsta sågprecision, slipade stålskenor garanterar vibrationsfri drift. Sågbord av mycket kraftig stålprofil, justerbart vinkel/diagonalanslag, höj- och sänkbart såghuvud. Kylning genom vattenpump, kraftig motor. Svängordning för upp till 45° fassågning. Verktyg för klingbyte.

3 storlekar	P2080S	P2100S	P2140S
Såglängd cm	85	100	140
Sågdjup cm	8,5	8,5	8,5
Motor	2,2 kW, 230 V eller 3,0 kW 400 V		
Diamantklinga/ tillbehör	300/30	300/30	300/30
Vikt kg	81	98	120

PROFI 3000



En sågtyp av högsta kvalitet med rörligt 10 mm tjockt, kullagrat sågbord. Justerbart vinkelanslag. Överdimensionerad, i varje läge låsbar, steglös höjinställning. Kylning genom vattenpump. Stora sprutskydd, verktyg.

Såglängd cm 60
Sågdjup cm/i två omgångar 14/28
Diamantklinga max mm/tillbehör 400/30
Motor 2,2 kW, 230 V eller 3,0 kW, 400 V
Vikt kg 70

PROFI 3000 S




Denna såg har samma prestanda och utrustning som Profi 3000 men dessutom ett svängbart såghuvud åt två håll. Då är det alltid möjligt att såga keramik från glasrysidan. Med en stabil, lättillgänglig handvev justeras varje vinkling utan ansträngning.

Såglängd cm 60
Sågdjup cm/i två omgångar 14/28
Diamantklinga max mm/tillbehör 400/30
Motor 2,2 kW, 230 V eller 3,0 kW, 400 V
Vikt kg 75

MONTOLIT

Plattklippare.
Ööverträffade i kvalitet och stabilitet.
Delar alla plattor till lägsta kostnad.


MONTOLIT



Hydraulisk "Hydro-tonk" med pendelkniv för att klara även ojämna plattor.

För betong – stenplattor o d			
3 storlekar art	2	3	3S
Klipphöjd cm	7–21	0–11	7–23
Klipplängd cm	31	51	61
Vikt	94	101	110
Hydr tryck, ton	25	25	25


MONTOLIT



Mekanisk plattklipp med pendelkniv för att klara även ojämna plattor.

För marksten, t ex Uni-sten, SF m fl				
4 storlekar art	4	6	6KS	6KKS
Klipphöjd cm	1–14,5	1–14,5	7–23	11,5–23
Klipplängd cm	41	31	31	31
Vikt	58	51	51	59

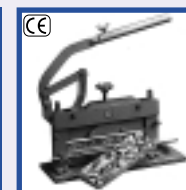
MONTOLIT



Mekanisk plattklipp med pendelkniv för att klara även ojämna plattor.

För alla betong- och stenplattor				
4 storlekar art	8	8K	8KS	8KKS
Klipphöjd cm	0–10	0–10	7–17	13–23
Klipplängd cm	51	61	51	51
Vikt	102	112	116	148

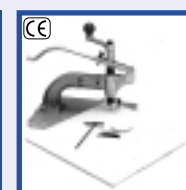
MONTOLIT



Lätta mekaniska plattklippare med pendelkniv för att klara även ojämna plattor.

För alla marmorplattor, bärbar				
4 storlekar art	5	7	9	11
Klipphöjd cm	0–4	0–4	1–5,5	1,5–6,5
Klipplängd cm	31	41	51	61
Vikt	20	30	43	61

MONTOLIT



Kakelbormaskiner.

För alla kakelplattor, ej klinker, glaserade plattor borras från baksidan med variabel fräs från 20–80 mm			
2 storlekar art	17	18	
Borrhål mm	20–80	20–80	
Plattstorlek cm	20x20	30x30	
Vikt kg	1,9	2,5	

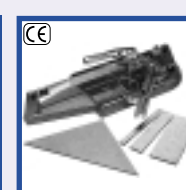
MASTER-MONTOLIT



Kakelskärare och kombi-väska.
art 31+17

Klärar alla, även de hårdaste keramiska plattorna utan spill. Vinkel- och längsanslag med skala. Ritsning och delning i ett arbetsmoment					
3 storlekar art	31	34	46	47/M	92
Plattstorlek cm	30	40	50	60	92
Vikt kg	9	12	15	16	34

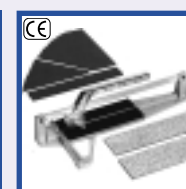
MASTERPIUMA



Kakelskärare.

En lågviktserie, vinkeltrekant med snittmöjlighet i olika vinkel-lägen, 0–45° avläsbar på båda sidor			
3 storlekar art	52P	75P	93P
Plattstorlek cm	52	75	93
Vikt kg	6,7	9,5	12,3

MINI-MONTOLIT



Kakelskärare.

Små maskiner för "gör-det-själv" men även som kompletterings-maskin för plattläggaren			
3 storlekar art	24	26	43
Plattstorlek cm	22	33	43
Vikt kg	0,65	1,5	2,5

ÖVRIGA PRODUKTER

diamantklingor

PI 30-50

BVM PLATTLYFT



Lägger betongplattor enklare, snabbare, billigare utan handskar, utan ryggsvär, utan klämda fingrar.

Ergonomisk arbetsställning.
Plattläggning med eller utan fog.
Lätt inställbar genom enkel och säker låsmekanism.



PI 30-50 tar alla i handeln förekommande betongplattor mellan 30 och 50 cm.



I BVMs leveransprogram ingår dessutom:

Byggavfuktare, torkrumsavfuktare, virkestorkar, byggvärmare, varmluftpannor, ventilationspannor, skorstenar, luftrenare.

Möbelhissar, taktegelhissar, bygghissar, montageliftar, störttrummor, byggtrappor, arbetsplattformar.



BVM ByggVärmeMaskiner AB
Box 12014, 402 41 Göteborg
Tel 031-41 30 70. Fax 031-41 59 60
info@bvm.se



PROFI
sten- och betongsågar

MINI-JOLLY
keramiksågar

BVM
plattlyftare

■ BVM har sedan mer än 25 år försett den svenska marknaden med de bästa hjälpmedel inom sten-/betongbearbetningen som går att uppbringa.

■ Vår tradition att endast erbjuda högsta kvalitet avspeglar sig i denna sammanfattande översiktsinformation.

■ Tag en titt igenom denna information, tänk också på att BVM alltid lagerhåller både tillbehör och reservdelar.

■ För din säkerhet och nytta.

■ För gemensam och god affärskontakt, inte bara idag, utan även många år fram i tiden.

MONTOLIT
kabelborr

MONTOLIT
kakelsågar

MONTOLIT
plattklippare

MONTOLIT
kakelskärare

EN AFFÄR MED BVM BETYDER VINST FÖR DIG OCH DITT FÖRETAG!